

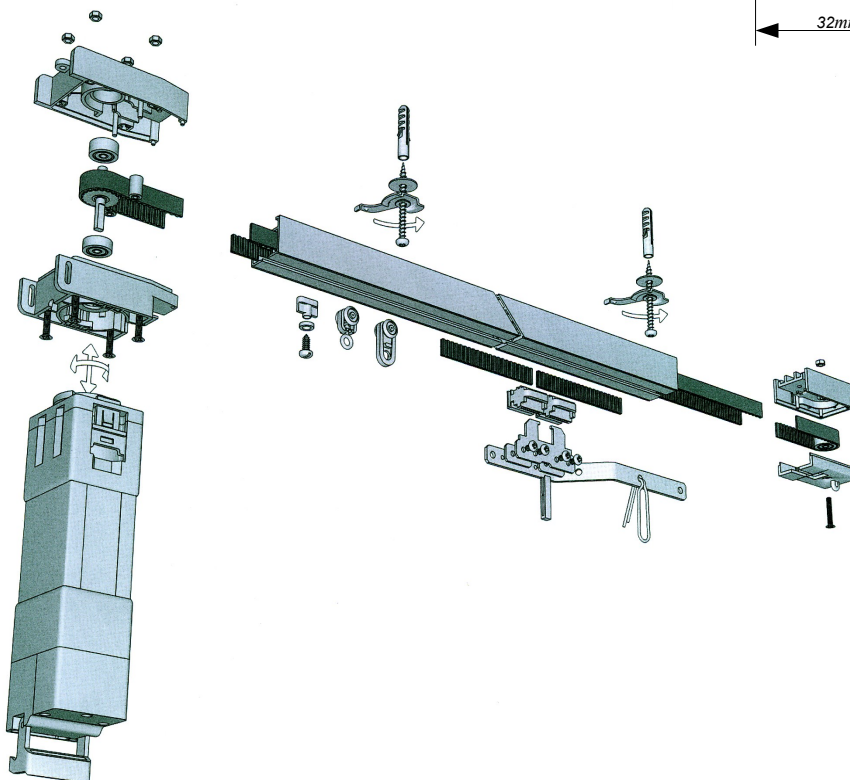
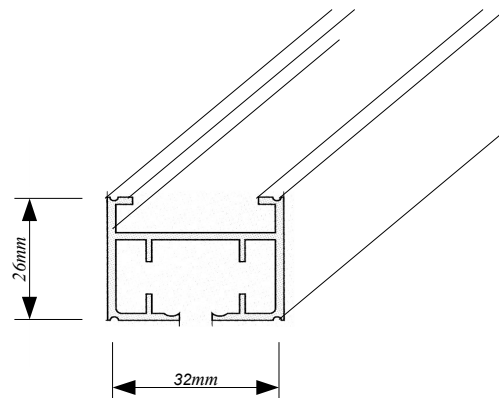


Vorhangschiene :

Elektroschiene 1-läufig 230 V

- Aluminium in weiß
- **Deckenmontage mit Schnellspanner**
- für Anlagen über 7 Meter mit Tandemantrieb
- Abmessung 32mm x 26mm

- fertig konfektioniert -



Standardzubehör :



Roller mit drehbarer Öse weiß



Metallhaken weiß



Feststeller für Modell 670 weiß




Schnellspanner für Modell 670 metall



Zahnriemen schwarz



Motorstecker weiß




Zugwagen links rechts metall



Vorhangschiene :

Elektroschiene 1-läufig 230 V



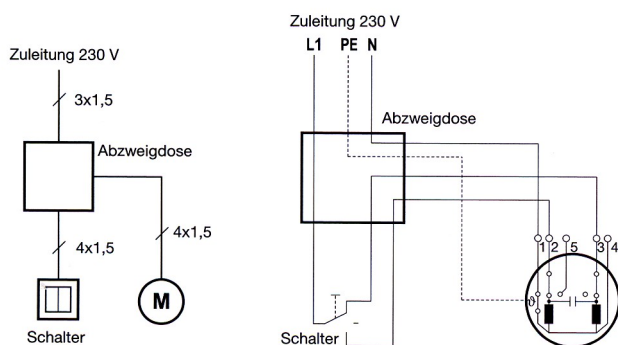
Technische Daten

Antriebseinheit:

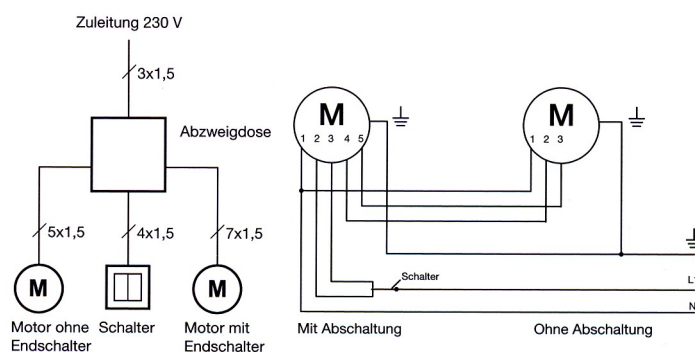
230 V-Einphasen-Wechselspannungs-Synchron-Motor mit Untersetzungsgetriebe, von außen einstellbaren Endlagenschaltern und einer 3-poligen Stecker-/Kupplungskombination mit Schutzkontakt.

Nennspannung	230 V	230 V	230 V	24V
Nennleistung	30 W	45 W	60 W	15 W
Nennstrom	0,13 A	0,195 A	0,28 A	1,5 A
Frequenz	50 Hz	50 Hz	50 Hz	50 Hz
Betriebsart	S3 30%	S3 30%	S3 30%	S3 30%
Schutzart	IP41	IP41	IP41	IP20
Drehrichtung	re + li	re + li	re + li	re + li
Geschwindigkeit	7,5 m/min.	7,5 m/min.	7,5 m/min.	9,6 m/min

Einzelanlage mit 1 Motor



Einzelanlage mit Tandem



Grenzbelastung (kg)	Anlagenausführung	Motortyp	Anlagebreite													
			6 m	7 m	8 m	9 m	10 m	12 m	13 m	14 m	15 m	17 m	18 m	21 m		
		30 W				30										
		45 W						45								
		30 WT									75		45			
		45 WT												90	45	
		60 W										45				
		60 WT														90
		24 Volt								30						